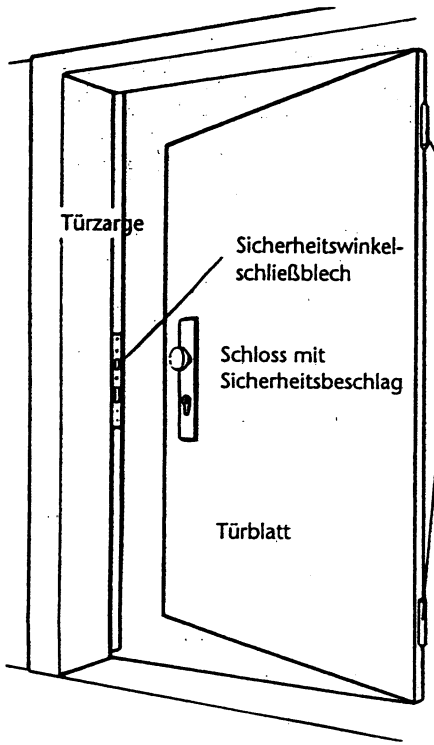
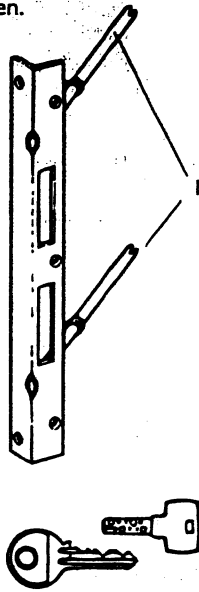


Sicherheitswinkelschließblech

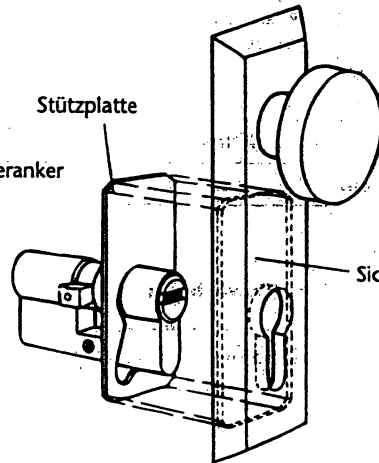
Der Sicherheitswert eines Verschlusses hängt wesentlich von der Beschaffenheit der Schließbleche und deren Befestigung ab. Ein Sicherheitswinkelschließblech muss daher massiv sein, eine Materialdicke von mindestens 3 mm aufweisen und ausreichend befestigt sein. Sicherheitswinkelschließbleche mit einer Verankerung im Mauerwerk sind zu bevorzugen.



Türbänder



Stützplatte
Maueranker

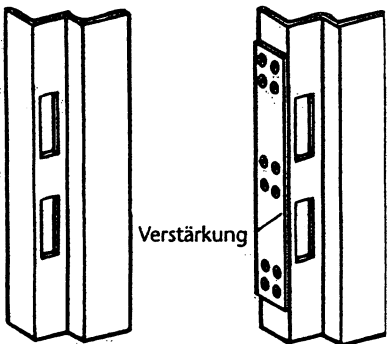


Sicherheitsbeschlag

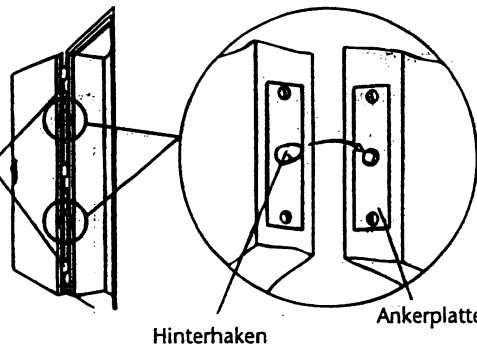
Zylinderschloss

Metall-Türzargen

Türzargen aus Metall geben einer Tür zusätzlich Sicherheit. Sofern Metall-Türzargen im Bereich der Ausnehmung für den Schlossriegel keine ausreichende Festigkeit aufweisen, ist eine zusätzliche Verstärkung anzubringen.

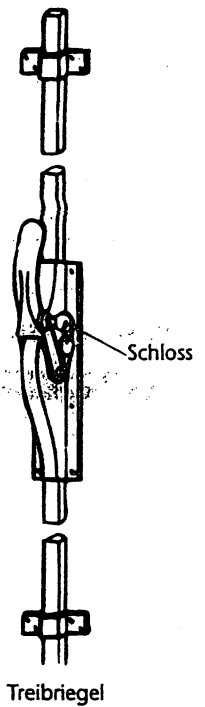


Türbänder

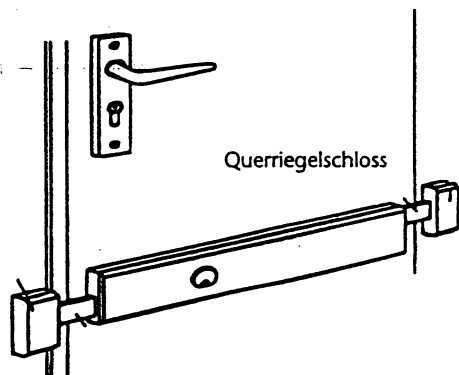


Hinterhaken

Ankerplatte




Treibriegel




Querriegelschloss

Hakenfalle



Zirkelriegel



Feststehende Gitter

